

## Aggiornamento P24nif\_200.exe

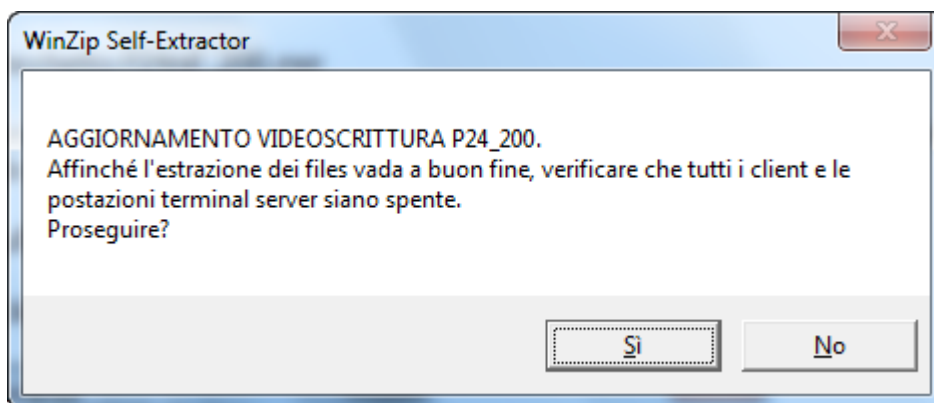
Installazione.

Scaricare il pacchetto P24nif\_200.exe

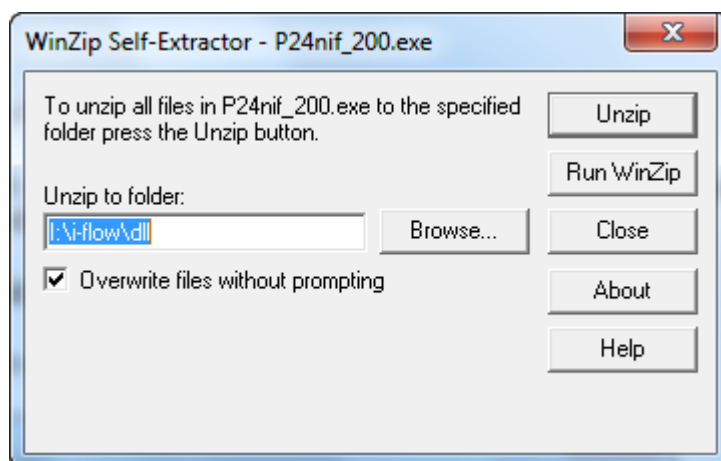
Assicurarsi che i client e le postazioni terminal server siano correttamente spenti e che non vi siano eseguibili della procedura in esecuzione.

Doppio clic sull'eseguibile P24nif\_200.exe

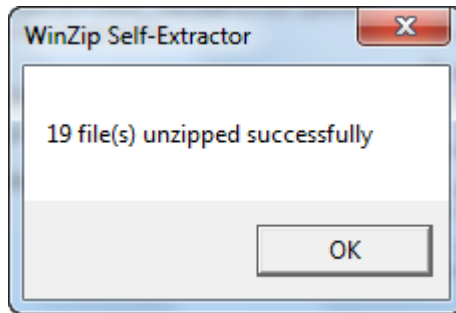
Confermare cliccando su **Si**.



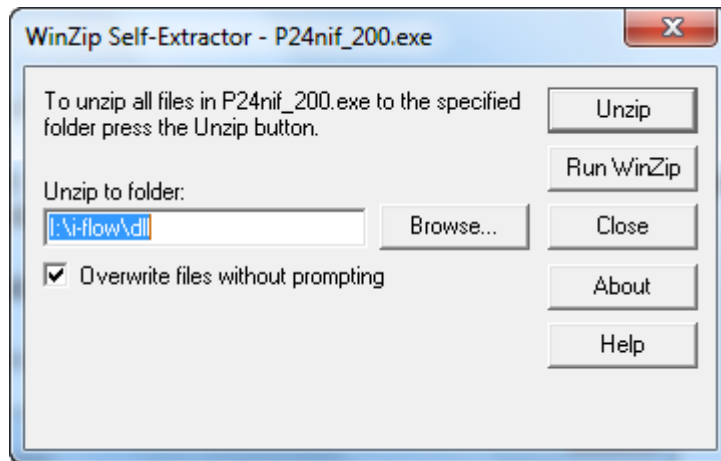
Lasciare invariato il percorso di unzip (I:\i-flow\DII) e cliccare su **Unzip**.



Attendere la conclusione della copia dei file.



Uscire cliccando su **Close**.



**Ogni errore segnalato da WinZip può significare solamente che è impossibile sovrascrivere uno o più file. Verificare nel server se ci sono connessioni ancora attive.**

Questa operazione va fatta una volta soltanto, solo per installazioni **i-flow** nelle quali è già presente il bugfix NIF4\_0\_2**P24\_100**\_40340\_40340.exe .

Il fix P24\_200 comprende tutte le patch che a vario titolo sono state rilasciate dopo l'aggiornamento P24\_100.

Il contenuto di questo fix sarà comunque contenuto nel pacchetto NIF4\_0\_2P25...

#### Dotto.exe

- Risolto problema esaurimento memoria con continuo caricamento delle liste schemi.
- Risolto problema cambio font da toolbar, con blocco dell'atto.  
La causa era il controllo ortografico attivo.
- Abilitata la cancellazione delle caselle di testo.
- Abilitata la cancellazione delle immagini
- Risolto problema di caricamento delle toolbar.  
L'errore si evidenzia alla prima esecuzione della videoscrittura dopo il passaggio da Digital Office ad i-flow. Generalmente viene visualizzato un errore generico.
- Corretto errore di posizionamento errato delle liste di sottoschemi nel passaggio da visualizzazione ridotta a estesa. La causa era una errata gestione degli spazi codificati (CTRL + SHIFT + Barra Spaziatrice) in Visualizzazione Ridotta.
- In ambiente Seven7, è stato segnalato che in alcuni casi il salvataggio degli atti non proponeva la directory di default (I:\i-flow\felix\Documenti\...) bensì l'ultima cartella su cui si era salvato un documento (C:\document & settings ecc..).
- TRALISTTERAZIONE IN TEDESCO  
Quando si traslittera una cifra del tipo 0,05 il programma crea uno spazio doppio dopo la parola null (zero) che ogni volta bisogna cancellare. 0,05 (null komma null fünf)
- Nella visualizzazione della barra di stato il num col con Windows XP viene tagliato e non si vede nella sua interezza.

#### S4Fod2DF.dll 10.0.0.100

- Risolto l'errore a causa del quale da Visualizza Dati, in caso di convenzione con soggetti senza ruolo, questi non vengono importati comunque nel negozio nella Conferma Dati.